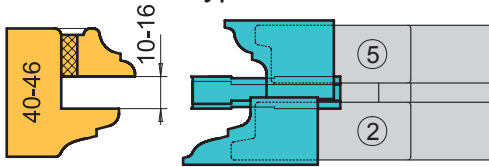
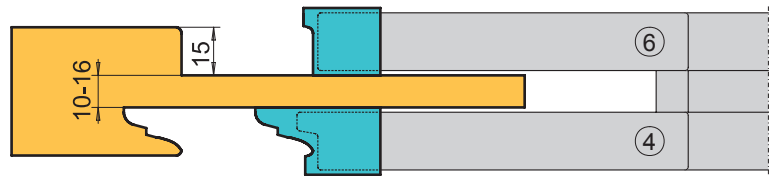


FRÉZY NA DVEŘE

4. Lištovaná výplň

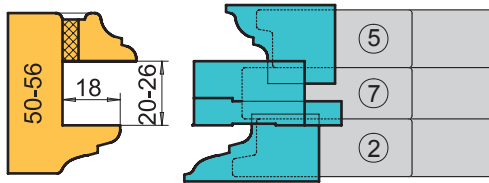


Úzká zasklivač lišta, respektující charakteristiku základního profilu

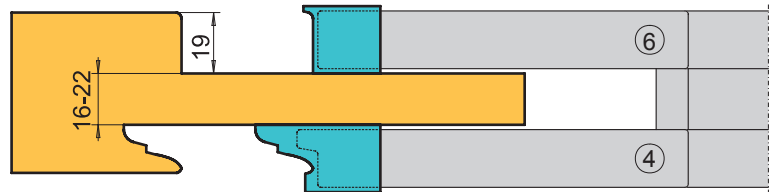


Úzké čepovací nože v horním nástroji jsou určeny pro interiérové dveře.

5. Domovní dveře

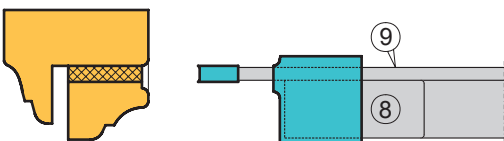


Také zde je použita úzká zasklivač lišta. Vložená fréza rozšiřuje drážku lišta pro použití izolačního dvojskla nebo tepelně izolační výplně.

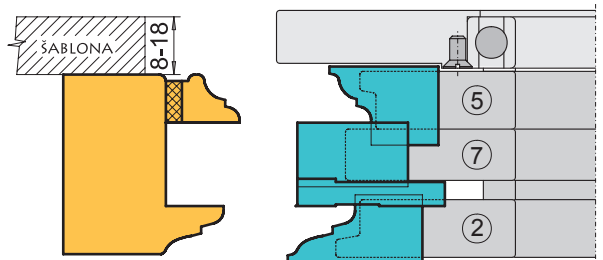


Široké čepovací nože v horním nástroji jsou určeny pro domovní dveře a poskytují čepy přijatelné šířky.

6. Odřezávání rovné lišty

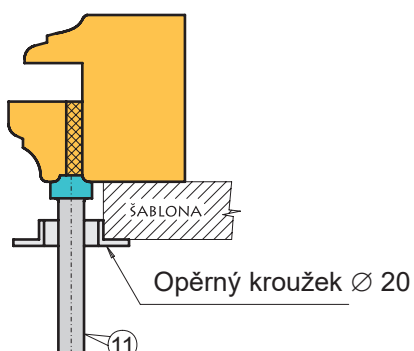


7. Obloukový vlys

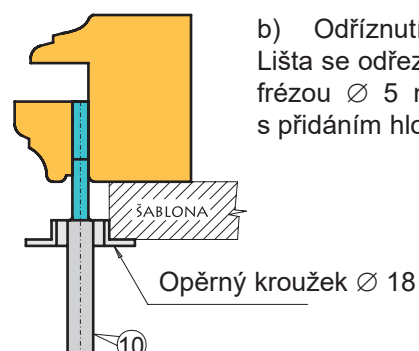


Frézování profilu probíhá podle stejné šablony, jaká se použije pro odříznutí lišty stopkovými frézami.

8. Odříznutí obloukové lišty



a) Frézování žlábků



b) Odříznutí lišty
Lišta se odřezává stopkovou frézou $\varnothing 5$ mm, nadvrát s přidáním hloubky