

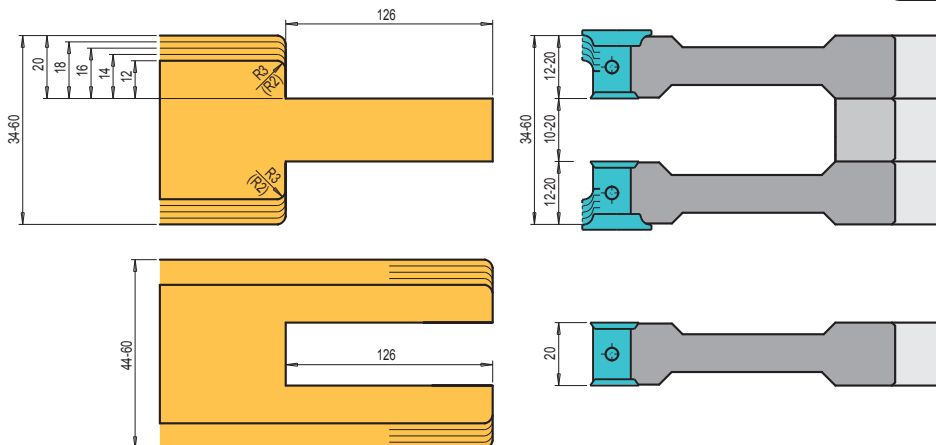
FRÉZY NA DVEŘE

TYP: ČEPOVÁNÍ DVEŘÍ

Dvojice čepovacích fréz s nastavitelnou šířkou čepu 10 – 20 mm a s přestavitelnými zaoblovači R3 pro příznanou spáru. Čep se zadlabává, nebo se samostatný čepovák může použít na vysekání rozporu. Pracovní průměr 320 mm. Součástí sady jsou mezikroužky pro nastavení šířky po 2 mm.

Poznámka: Místo R3 lze montovat zaoblovače R2

Provedení: 2 zubé frézy, žitkové, upínací $\varnothing 30$, na přání $\varnothing 40$
n = 2.400 až 4.100 ot./min.

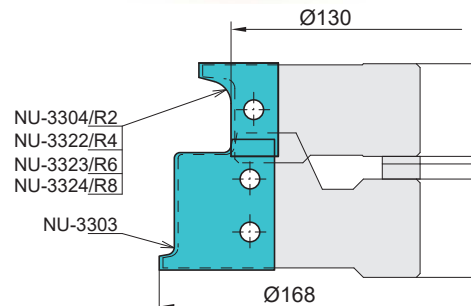
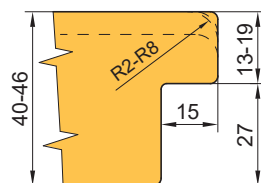


Typ	D × v × d	Mat.	Obj. číslo	Cena Kč
Čepování dveří CFZ-320-R	320 × 64 × 30(40)	HW	226 00 320	11.900,-
<i>Náhradní díly</i>				
Žiletka L 19,4		HW	194 001	185,-
Žiletka L 142 U		HW	359 802	40,-
Zaoblovací nůž FKB (R3 nebo R2)		HW		328,-

TYP: VNĚJŠÍ PROFIL DVEŘÍ 40 – 46 mm

Dvojice fréz na vnější profil dveří, osazená HW žiletkami. Sadu lze nastavit na sílu dveří 40-46 mm pomocí mezikroužků. Zaoblení hrany R2, R4, R6 nebo R8 podle Vaší volby, v ceně jeden rozměr radiusu.

Provedení: Ocelové těleso
Dvoubřitý nástroj
Profil max. $\varnothing 168$ mm, $n_{\max} = 7900$ ot./min.
Upínací průměr 30 mm (na přání 40)
Ruční posuv



Typ	D × v × d	Mat.	Obj. číslo	Cena Kč
VNĚJŠÍ PROFIL DVEŘÍ-ŽILETKOVÝ, sada	186×58×30 (40)	HW	554 40 046	13.970,-
<i>Jedno osazení žiletek je v ceně sady</i>				
<i>Náhradní díly:</i>				
žiletka tvarová falcová NU-3303		HW	NU-3303	990,-
žiletka tvarová na nalehávku, R2 (NU-3304)		HW	NU-3304	880,-
žiletka tvarová na nalehávku, R4 (NU-3322)		HW	NU-3322	880,-
žiletka tvarová na nalehávku, R6 (NU-3323)		HW	NU-3323	880,-
žiletka tvarová na nalehávku, R8 (NU-3324)		HW	NU-3324	880,-