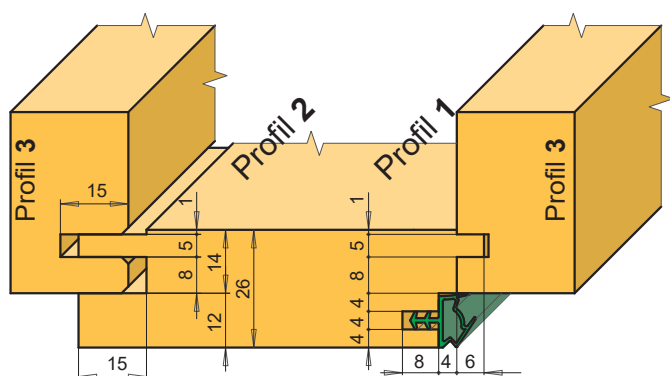



# OBLOŽKOVÝ RÁM

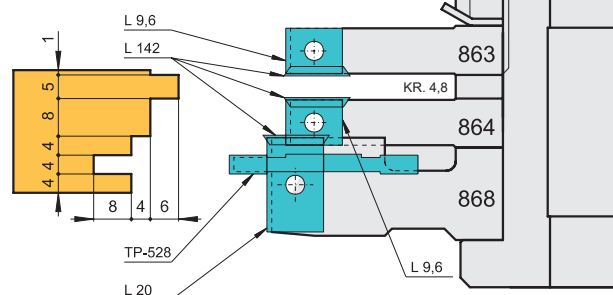
## TYP: OBLOŽKOVÝ RÁM 26 MM ŽILETKOVÝ

**Provedení:** Ocelové těleso  
 Upínané tvrdokovové plátky  
 Dvoubřité frézy  
 Montáž na pouzdech  $\varnothing$  30 nebo 40 mm  
 (nutno uvést v objednávce)  
 Dodržují nulové linie  
 Ruční posuv

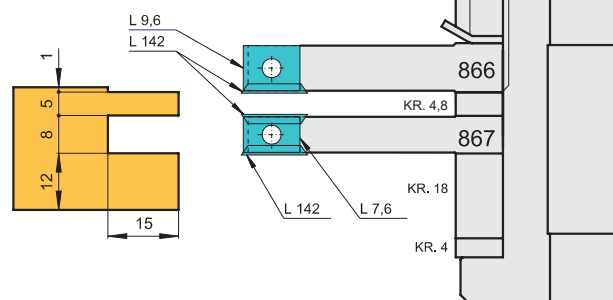
**Upozornění:** Dokoupením jednoho nástroje lze sadu změnit na šířku 22 mm.



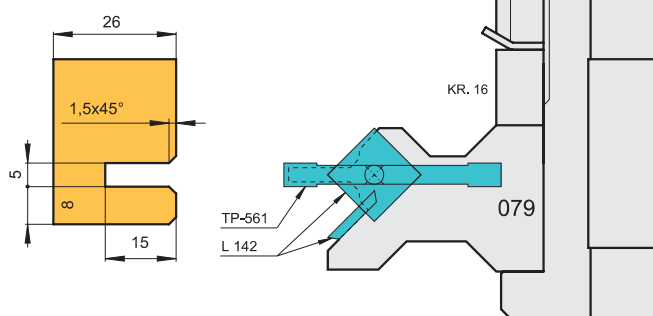
### Profil 1



### Profil 2



### Profil 3



Dokoupením frézy č.865 a její výměnou za frézu č.868 lze sadu změnit na šířku **22** mm (viz sousední strana).

Dokoupením frézy č.3151 a její výměnou za frézu č.863 a 864 lze sadu změnit na **Obložkový rám pro bezfalcové dveře** (strana 25).

Typ	D × v × d	Mat.	Obj. číslo	Cena Kč
Obložkový rám 26 mm žiletkový				
profil 1	166 × 70 × 30(40)	HW	551 00 261	15.700,-
profil 2	162 × 70 × 30(40)	HW	551 00 262	8.500,-
profil 3	160 × 70 × 30(40)	HW	551 00 263	8.850,-
<b>Souprava</b>				<b>33.050,-</b>
Fréza č.865 (změna na 22 mm)		HW	551 00 269	8.200,-
Fréza č. 3151 (změna na bezfalcové dveře)		HW	551 00 279	7.200,-

Pozn: Nástroje lze osadit speciálními břity na MDF!