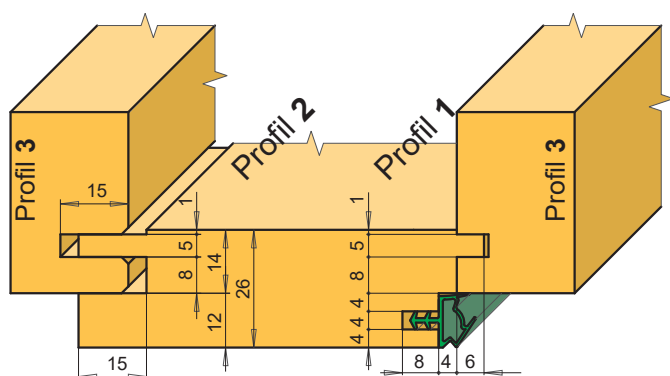



OBLOŽKOVÝ RÁM

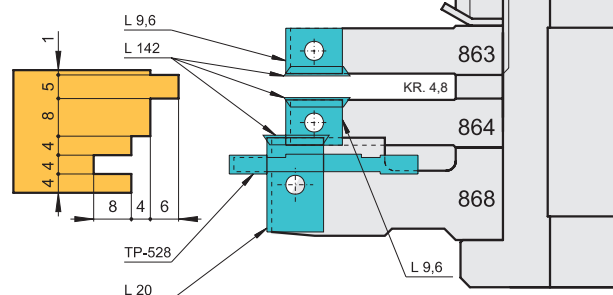
TYP: OBLOŽKOVÝ RÁM 26 MM ŽILETKOVÝ

Provedení: Ocelové těleso
 Upínané tvrdokovové plátky
 Dvoubřité frézy
 Montáž na pouzdech \varnothing 30 nebo 40 mm
 (nutno uvést v objednávce)
 Dodržují nulové linie
 Ruční posuv

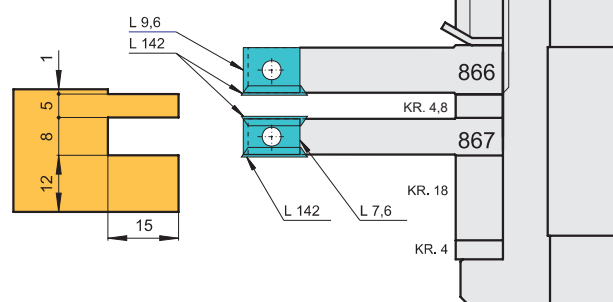
Upozornění: Dokoupením jednoho nástroje lze sadu změnit na šířku 22 mm.



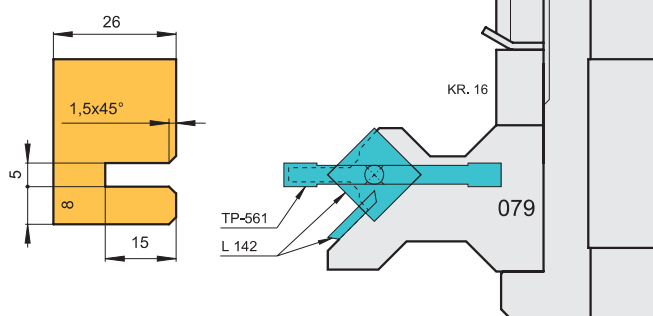
Profil 1



Profil 2



Profil 3



Dokoupením frézy č.865 a její výměnou za frézu č.868 lze sadu změnit na šířku **22** mm (viz sousední strana).

Dokoupením frézy č.3151 a její výměnou za frézu č.863 a 864 lze sadu změnit na **Obložkový rám pro bezfalcové dveře** (strana 25).

Typ	D × v × d	Mat.	Obj. číslo	Cena Kč
Obložkový rám 26 mm žiletkový				
profil 1	166 × 70 × 30(40)	HW	551 00 261	13.390,-
profil 2	162 × 70 × 30(40)	HW	551 00 262	7.380,-
profil 3	160 × 70 × 30(40)	HW	551 00 263	8.220,-
<i>Souprava</i>				28.990,-
Fréza č.865 (změna na 22 mm)		HW	551 00 269	5.360,-
Fréza č. 3151 (změna na bezfalcové dveře)		HW	551 00 279	5.590,-

Pozn: Nástroje lze osadit speciálními břity na MDF!